

LV – Latviešu

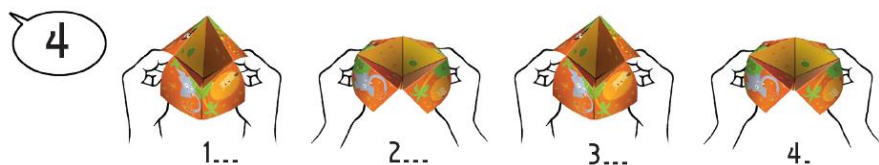
## DJ08764 Origami – Putnu spēle (Papīra zīlnieks)

Kad esi izlocījis papīra putnus, kā parādīts pamācībā, izvēlies 8 izaicinājumus un pielīmē tos, kā parādīts attēlā. Ievieto iekšpusē un rādītājpirkstus katrā “kabatiņā” zem papīra putna (kā parādīts attēlā).

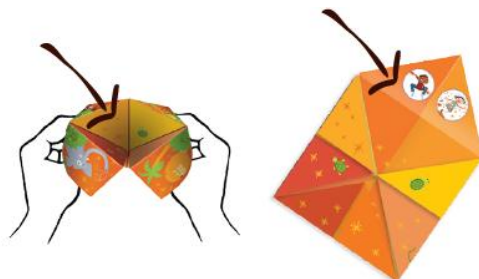


Tagad esi gatavs izaicināt savus draugus!

Palūdziet draugam nosaukt kādu skaitli. Ja viņš, piemēram, saka “4”, tev jāatver putns 4 reizes. (1 – uz priekšu, 2 – uz sāniem, 3 – uz priekšu, 4 – uz sāniem).



Tad palūdziet draugam izvēlēties vienu no trīsstūriem, kas atrodas “putna” centrā. Atlociet “putnu”, lai redzētu, kāds izaicinājums ir attēlots uz izvēlētajā trīsstūrīša. Draugam attiecīgi jāizpilda norādītais izaicinājums.



## Izaicinājumi:



Attēlo jāšanu  
uz zirga



Pieskaries savam  
degunam ar pēdu



Smejies  
20 sekundes



Uztaisī ēzeļa ausis  
aiz drauga galvas tā,  
lai viņš to neredz.



Attēlo  
tējkannu



Uztaisī  
špagatu



Uzvelc otrādi  
savas kurpes



Atpazīsti  
priekšmetu ar  
aizsietām acīm



Tēlo  
Zirneklcilvēku



Kustini katru roku  
citā virzienā



Runā pie durvīm



Nobūco puisī  
vai meiteni



Attēlo kosmonautu  
uz mēness



Demonstrē, kā  
tu peldi



Tēlo neredzamu  
cilvēku



Uzmini, par ko  
es domāju



Attēlo cilvēku,  
kas sēž tualetē



Aizlec, cik tālu  
vien vari



Atrodi kukaini



Paprasī skolotājam,  
cik viņai gadu

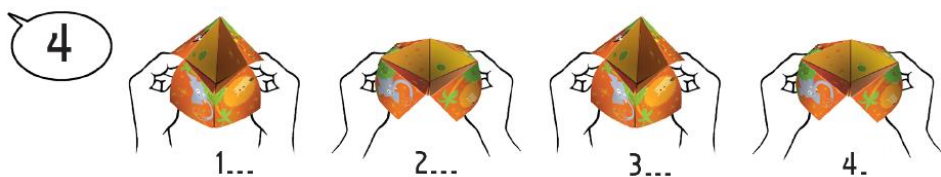
LT – Lietuvių\*

## DJ08764 Origami - Paukščių žaidimas (Popierinis būrėjas)

Kai popierinis paukštis yra sulankstytas, pasirink 8 iššūkius ir juos priklijuok. Įkišk abiejų rankų nykščius ir smilius po „popieriniu paukščiu“ (jis dar vadinamas „popieriniu būrėju“ arba „laimės pranašautoju“).



Tu pasiruošęs mesti iššūkį savo draugams. Paprašyk draugo pasakyti skaičių. Jei, pavyzdžiui, jis pasako 4, atidarai „paukštį“ 4 kartus (1 = į priekį, 2 = į šoną, 3 = į priekį, 4 = į šoną).



Tada paprašyk draugo pasirinkti vieną iš trikampių „popierinio būrėjo“ viduryje. Išskleisk „popierinį būrėją“, kad pamatytum, koks iššūkis yra pasirinktoje trikampio vietoje.



### Iššūkliai:



Pamėgdžiodk kažką jojantį arkliu



Paliesk savo nosį koja



Juokis 20 sekundžių



Padaryk asilo ausis už savo draugo galvos, kad jis nepamatytų.



Pamėgdžiodk arbatinuką



Padaryk špagatą



Susikeisk batais



Atpažink daiktą užmerktomis akimis



Pamėgdžiodk Žmogų-vorą



Suk vieną ranką viena kryptimi, o kitą ranką



Pakalbėk su durimis



Pabučiuok berniuką arba mergaitę



Pamėgdžiodk astronautą Mėnulyje



Pavaizduok, kaip plaukiama krūtine



Pamėgdžiodk nematomą žmogų



Atspėk, apie ką aš galvoju



Pamėgdžiodk žmogų, einantį į tualetą



Šok kuo toliau



Surask vabzdį



Paklausk mokytojos, kiek jai metų

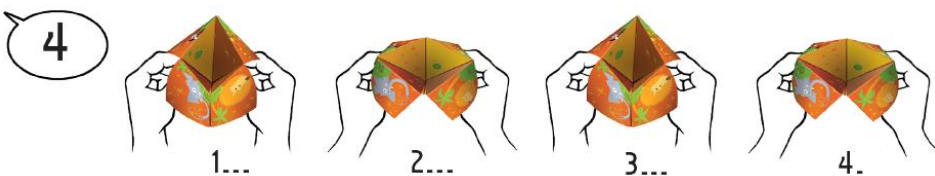
EE – Eesti\*

## DJ08764 Origami - Linnumäng (Paberi ennustaja)

Kui üks paberi ennustaja on kokku volditud, vali 8 väljakutset ja kinnita need. Pane iga käe pöidlal ja nimetissõrmed "paberi ennustaja" alla (nimetatakse ka "paberist lind").



Sa oled valmis oma sõpru väljakutsele kutsuma. Palu sõbral anda sulle üks number. Kui näiteks ta ütleb sulle 4, siis sa avad "ennustaja" 4 korda (1 = ees, 2 = küljel, 3 = ees, 4 = küljel).



Siis palu oma sõbral valida üks kolmnurkadest "ennustaja" keskel. Voldi "ennustaja" lahti, et näha, milline väljakutse on valitud kolmnurgas. Sinu sõber peab siis täitma väljakutse, mis on näidatud.



## Väljakutsed (ülesanded):



Jäljenda kedagi  
hobusega  
ratsutamas



Puuduta oma  
nina oma jalaga



Naera 20  
sekundit



Tee eesli kõrvad oma  
sõbra pea taga nii,  
et ta ei näe sind.



Jäljenda  
teekannu



Tee  
spagaati



Vaheta oma  
jalanõud ümber



Tuvasta üks  
ese suletud  
silmadega



Jäljenda  
Ämblikmeest



Keera üks käsi ühes  
suunas ja teine käsi  
teises suunas



Räägi uksega



Suudle poissi  
või tüdrukut



Jäljenda  
astronauti  
Kuul



Näita, kuidas  
ujuda rinnuli



Jäljenda  
nähtamatut  
meest



Arva, millest  
ma mõtlen



Jäljenda kedagi,  
kes läheb tualetti



Hüppa nii kaugele  
kui võimalik




Leia üks  
putukas



Küsi õpetajalt,  
kui vana ta on

# Rules of the game

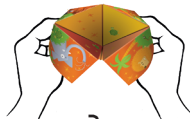
Once a paper bird has been folded, choose 8 challenges and adhere them. Insert the thumbs and index fingers of each hand under the “paper bird”. You are ready to challenge your friends. Ask a friend to give you a number. If for example he says 4 to you, you open the “bird” 4 times (1 = in front, 2 = on the side, 3 = in front, 4 = on the side).



4



1...



2...

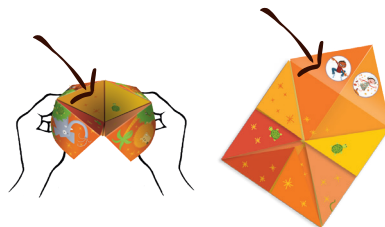


3...



4.

Then ask your friend to choose one of the triangles in the centre of the “bird”. Unfold the “bird” to see which challenge is in the chosen triangle. Your friend must then carry out the challenge indicated.





Imitate someone riding a horse.



Touch your nose with your foot.



Laugh for 20 seconds.



Do donkey ears behind your friend's head without him seeing you.



Imitate a teapot.



Do the splits.



Swap around your shoes.



Identify an object with your eyes closed.



Imitate Spiderman.



Turn one arm in one direction and the other arm in the other direction.



Talk to a door.



Kiss a boy or a girl.



Imitate an astronaut on the moon.



Demonstrate how to swim breaststroke.



Imitate the invisible man.



Guess what I am thinking about.



Imitate someone going to the toilet.



Jump as far as possible.



Find an insect.



Ask the teacher what age she is.

# Правила игры

После того как гадалка сложена, выберите 8 наклеек с фантами и наклейте их. А потом, вставив в кармашки гадалки большие и указательные пальцы обеих рук, можно поиграть в фанты с кем-нибудь из друзей. Попросите своего друга назвать какое-нибудь число.

Если, например, он скажет: 4, то откройте гадалку 4 раза:

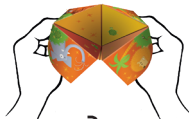
(1 = по горизонтали, 2 = по вертикали, 3 = по горизонтали, 4 = по вертикали).



4



1...



2...



3...



4.

После того как гадалка откроется в последний раз, попросите друга выбрать один из треугольников внутри нее. Отогнув этот треугольник, он увидит, какой фант ему достался. Ваш друг должен выполнить задание, соответствующее этому фанту.





Показать, как садятся на лошадь.



Дотронуться ступней до носа.



Смеяться в течение 20 секунд.



За спиной у кого-либо из друзей сделать ему «рожки».

RUS



Изобразить чайник.



Сделать «шпагат».



Надеть правый ботинок на левую ногу, а левый – на правую.



Узнать предмет с закрытыми глазами.



Изобразить Спайдермена.



Повернуть правую руку в одну сторону, а левую – в другую.



Поговорить с дверью.



Поцеловать девочку/мальчика.



Изобразить космонавта на Луне.



Показать, как плавают брассом.



Изобразить человека-невидимку.



Угадать, о чем я думаю.



Показать, как ходят в туалет.



Прыгнуть как можно дальше.



Найти насекомое.



Спросить у хозяйки дома, сколько ей лет.