

LV – Latviešu

DJ08268 Izglītojoša spēle - Batoniks

Ieteicamais vecums: no 4 līdz 8 gadu vecumam

Spēlētāju skaits: 1 bērns un 1 pieaugušais

Komplektā ietilpst: 20 krāsainas koka nūjiņas
10 dažādos garumos, 18 lielas divpusējas
ilustrētas kartiņas, 36 nelielas atrisinājumu
kartiņas.



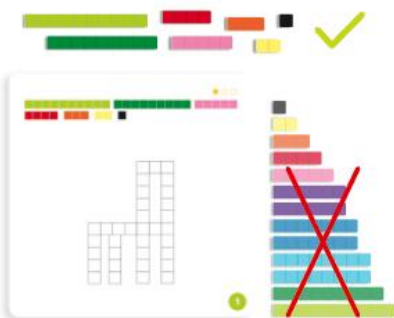
Spēle, kas veicina bērna izpratni par dažādiem garumiem!

Spēles mērķis: Izveidot attēlu, izmantojot norādītās nūjiņas.

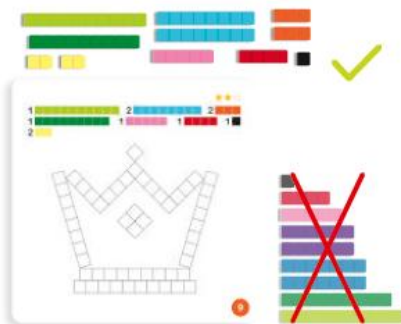
Sagatavošanās spēlei: Kopā ar bērnu iepazīstieties ar koku nūjiņu dažādajiem garumiem un kopā saskaitiet no cik daļām katra nūjiņa sastāv (1 līdz 10).

Tad bērns izvēlas vienu no lielajām uzdevumu kartiņām un paņem nepieciešamās nūjiņas, kas norādītas kārts augšpusē. Kārtīm ir 3 grūtības pakāpes.

Vieglākais līmenis ★★☆☆



Vidējais līmenis ★★★☆☆

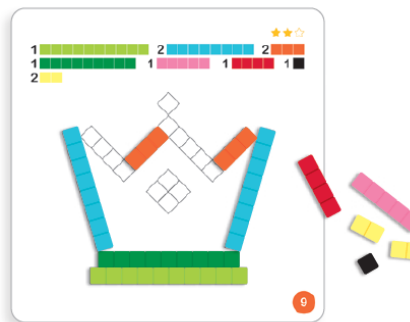


Visgrūtākais līmenis ★★★★★

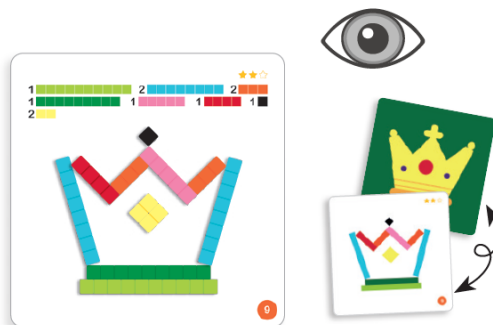


Spēles gaita:

Bērnam ir pareizi jāatveido kartiņā parādītais attēls, novietojot nūjiņas tā, lai tās iederētos vajadzīgajās vietās un neietu pāri malām.



Kad nūjiņas ir izvietotas, paņemiet atbilstošo atrisinājuma kartiņu un pārbaudiet, vai uzdevums izpildīts pareizi.



LT – Lietuvių

DJ08268 Edukacinis žaidimas - Batonnix

Amžius: nuo 4 iki 8 metų

Žaidėjų skaičius: 1 suaugęs ir 1 vaikas

Žaidimo sudėtis: 20 medinių pagaliukų,
18 didelių dvipusių iliustruotų kortelių,
36 iliustruotos sprendimų kortelės.



ŽAIDIMAS, SUPAŽINDINANTIS SU ILGIO SAŲOKA.

Žaidimo tikslas: Sukurkite paveikslėlį naudodami nurodytus pagaliukus.

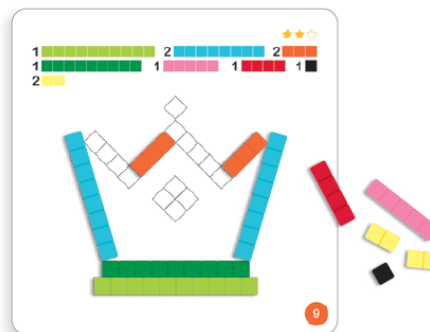
Pasiruošimas žaidimui:

Kartu su vaiku apžiūrėkite spalvotus pagaliukus, aptarkite jų skirtingą ilgį ir suskaičiuokite, iš kelių dalių sudaryta kiekviena lazdelė (nuo 1 iki 10 dalių). Tuomet leiskite vaikui išsirinkti vieną iš didelių kortelių ir pasiimti tos kortelės viršuje pavaizduotų pagaliukų nurodytus kiekius. Kortelės yra 3 sudėtingumo lygių.



Žaidimo eiga:

Vaikas turi atkurti vaizdą, sudėliodamas pagaliukus į reikiamas vietas neišeinant už ribų.



Kai vaizdas bus baigtas, suraskite atitinkamą atsakymo kortelę ir patikrinkite, ar užduotis atlikta teisingai!



EE – Eesti*

DJ08268 - Õppemäng - Batonnix

Vanus alates: 4 - 8

Mängijate arv: 1 täiskasvanu ja 1 laps.

Komplekti kuuluvad: 20 värvilist puupulka 10 erinevas pikkuses, 18 kaarti (kahepoolset) ja 36 väikest lahenduskaarti.



MÄNG, MIS TUTVUSTAB PIKKUSE MÕISTET.

Mängu eesmärk: Ehita pilt, kasutades kaardil näidatud pulki.

Mängu ettevalmistus:

Tuvasta koos lapsega värvilised pulgad ja nende erinevad pikkused ning loendage, mitmest ühikust iga pulk koosneb (1-st kuni 10-ni).

Laps valib ühe suure kaardi ja võtab kaardi ülaosas näidatud pulgad näidatud kogustes.

Kaardid pakuvad 3 raskusastet:

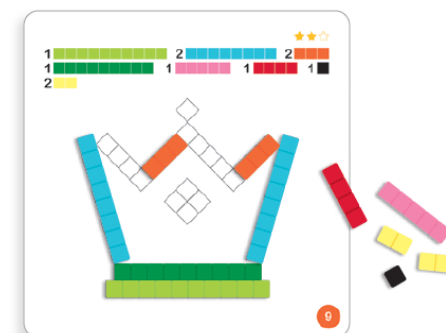


Kõige raskem tase ★★ ★



Mängu käik:

Laps peab asetama pulgad õigetele kohtadele, ilma et need ületaksid piire, et pilt kokku panna.



Vastuse kontrollimiseks tuleb võtta vastav lahenduskaart ja võrrelda kaht kaarti!





A GAME THAT INTRODUCES THE CONCEPT OF LENGTH

CONTENTS: 20 coloured wooden sticks in 10 different lengths, 18 cards (double-sided) and 36 small solution cards.

AIM OF THE GAME: Build a picture using the sticks indicated.

GAME SET-UP:

- Identify the coloured sticks and their different lengths with the child and count the number of units that each stick is made up of (from 1 to 10 units).
- The child chooses one of the big cards and takes the sticks shown at the top of the card in the quantities indicated.

The cards offer 3 levels of difficulty.

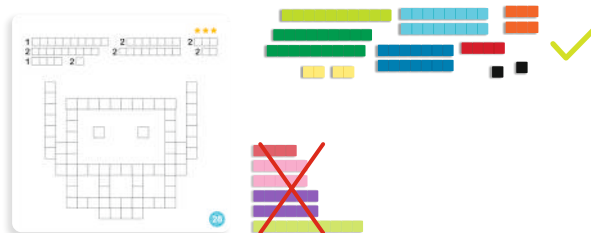
Easiest level ★☆☆



Moderate level ★★☆☆

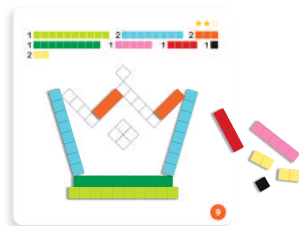


Most difficult level ★★★



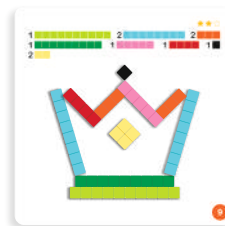
1

• The child must position the sticks in the appropriate spaces, without going outside the limits, in order to reconstruct the picture.



2

• To check the answer, just look at the relevant solution card and compare the two cards!



ИГРА ДЛЯ ЗНАКОМСТВА С ПОНЯТИЕМ ДЛИНЫ

ИГРОВОЙ КОМПЛЕКТ: 20 цветных деревянных палочек разной длины (10 вариантов длины), 18 двусторонних карточек с заданиями и 36 маленьких карточек с решениями.

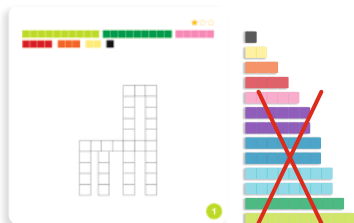
ЦЕЛЬ ИГРЫ: собрать фигуру из указанных деревянных палочек.

ПЕРЕД НАЧАЛОМ ИГРЫ:

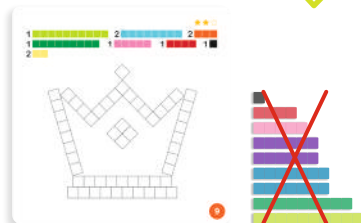
- Вместе с ребенком рассмотрите цветные палочки разной длины и подсчитайте количество сегментов в каждой палочке (от 1 до 10).
- Затем ребенок выбирает карточку с заданием и берет соответствующие палочки в нужном количестве, как указано в верхней части карточки.

Карточки с заданием имеют 3 уровня сложности.

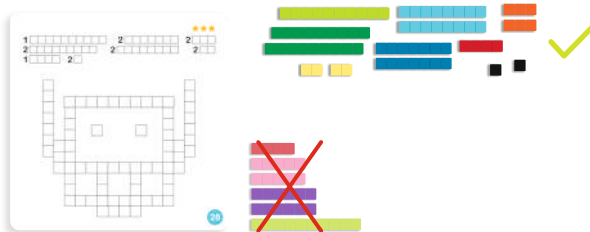
Простой уровень ★☆☆☆



Средний уровень ★★☆☆



Сложный уровень ★★★☆



1

- Ребенок размещает палочки на соответствующие места, не выходя за указанные границы, чтобы воспроизвести фигуру.



2

- Для проверки результата достаточно посмотреть соответствующую карточку с решением и сопоставить изображение с собранной фигурой!

